

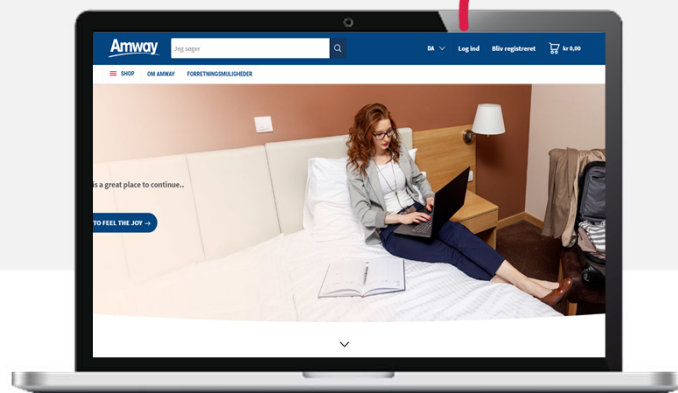
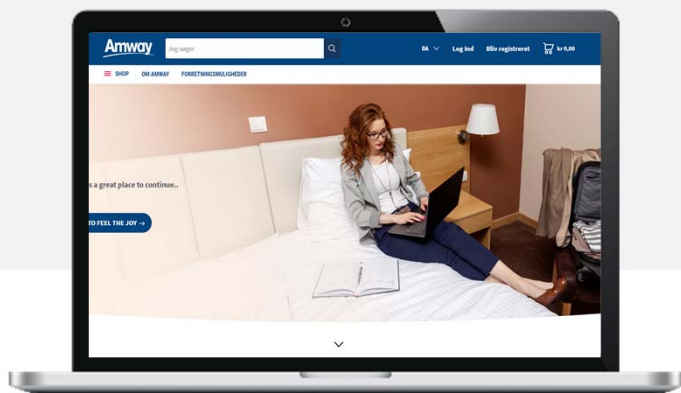
Amways online vejledning

Sådan logger du ind //

**JEG HAR GLEMT
MIN ADGANGSKODE**

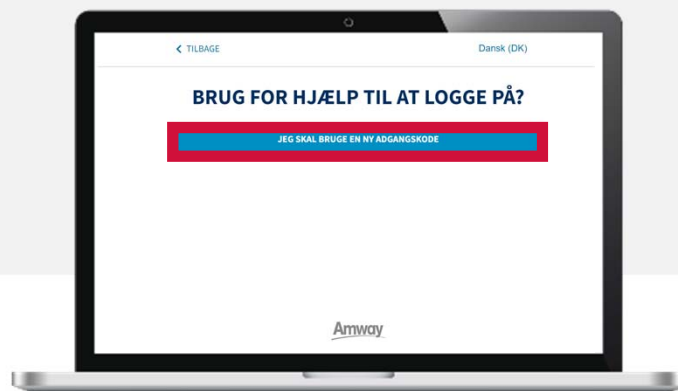
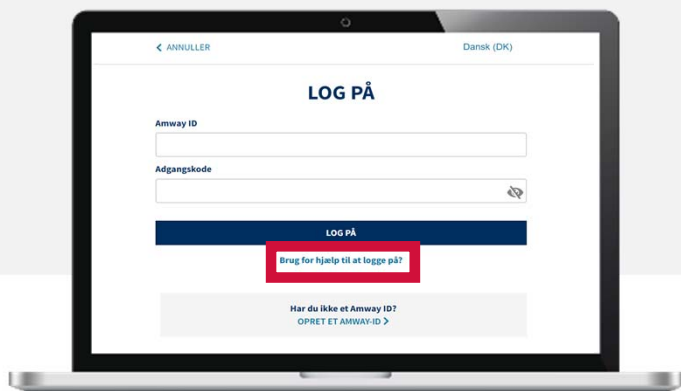
1. Gå til Amway Online webstedet..

2. Klik "Log ind"



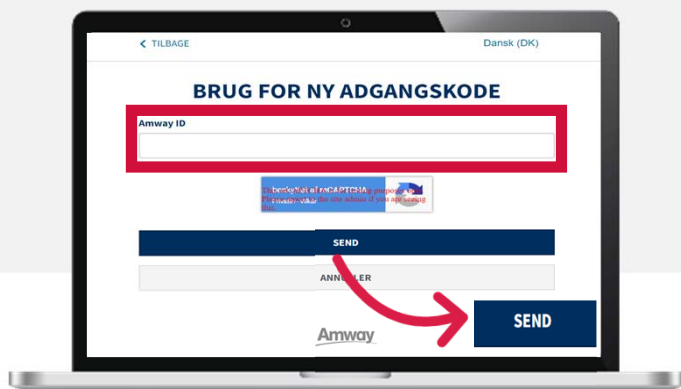
3. Klik "Brug for hjælp til at logge på?"

4. Klik "JEG SKAL BRUGE EN NY ADGANGSKODE"



5. Indtast dit login/Amway ID i formularen og klik på "SEND".

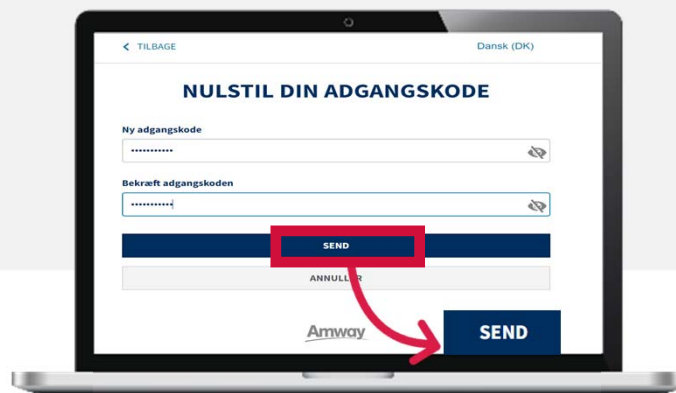
6. Vejledning til indstilling af en ny adgangskode sendes til e-mailadressen, som er angivet som kontakt.



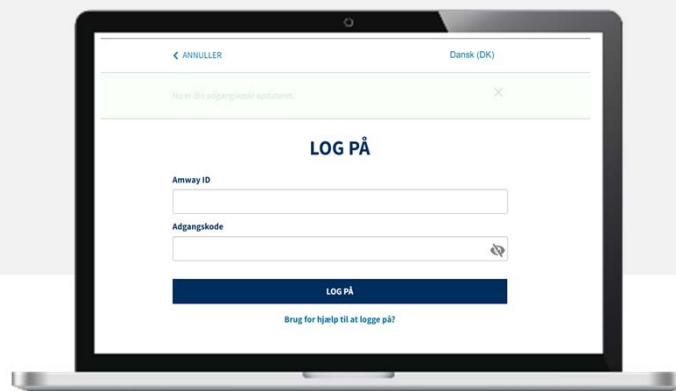
7. Find din e-mail, og kik på **NULSTIL MIN ADGANGSKODE** i e-mailen.



8. Indtast en ny adgangskode og **SEND**.



9. Når du har indtastet og bekræftet din nye adgangskode, ser du en besked, som angiver, at ændringen er gennemført. Du kan nu logge på med dit nye login/Amway ID og adgangskode.



■ Du modtager også en e-mail, som angiver at din adgangskode er blevet opdateret.

